

BONEPHONES

Brezžične slušalke s tehnologijo kostne prevodnosti



UPORABNIŠKI PRIROČNIK

Dragi kupec,
zahvaljujemo se vam za nakup našega izdelka.

V tem priročniku najdete varnostne smernice in navodila za uporabo. Pred uporabo izdelka natančno preberite priročnik.

PAKET VKLJUČUJE:

- 1 x brezžične slušalke s tehnologijo kostne prevodnosti BONEPHONES
- 1 x polnilni kabel
- 1 x uporabniški priročnik



SPECIFIKACIJE

Vrsta: Brezžične slušalke s tehnologijo kostne prevodnosti

Bluetooth različica: 5.0

Frekvenca: 20 Hz - 20 kHz

Doseg povezave: do 10 metrov

Občutljivost mikrofona: 42 dB

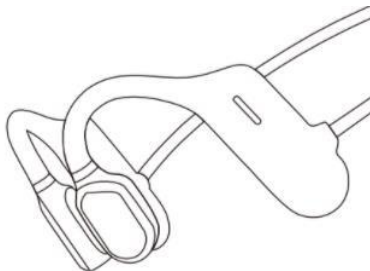
Baterija: 120 mAh

Čas delovanja: 7 ur

Čas pripravljenosti: = 160 ur

Čas polnjenja: = 1 uro

Polnilna napetost: \leq DC 5 V



OPOZORILA

- Dolgotrajno poslušanje glasbe z visoko glasnostjo lahko povzroči nelagodje, zato uporabljajte srednjo glasnost. Ne uporabljajte visoke stopnje glasnosti predolgo.
- Uporaba slušalk vpliva na zaznavanje okolice. Med uporabo slušalk bodite na okolico bolj pozorni.
- Ne razstavljajte in ne spreminjajte slušalk, saj jih lahko poškodujete ali pokvarite.
- Pazite, da se na slušalke ne usedete, ne mečite jih in ne potapljajte v vodo.
- Ne izpostavljajte jih ognju, vlagi ali visokotlačni opremi.
- Niso primerne za otroke, mlajše od 3 let, saj vsebujejo majhne sestavne dele.
- Ne odlagajte jih med gospodinjske odpadke. Odnosite jih na zbirno mesto za odlaganje in recikliranje električne opreme.
- Opomba: podjetje ne prevzema odgovornosti za izgubo osebne lastnine, ki nastane zaradi kršitve zgornjih opozoril.

NAVODILA ZA NAMESTITEV / kako pravilno nositi slušalke

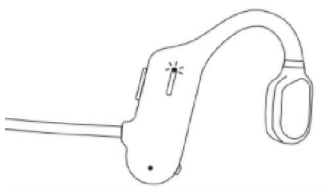


POLNENJE

Slušalke polnite prek USB napajalnika s polnilno napetostjo do največ 5 V DC. Napajalnik s polnilno napetostjo več kot 5 V DC lahko slušalke poškoduje.



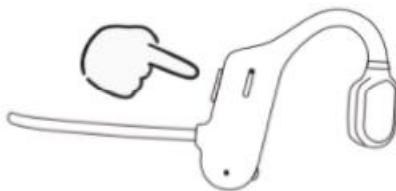
Ob končanem polnjenju se barva LED indikatorja spremeni iz zelene v belo.



NAVODILA ZA UPORABO

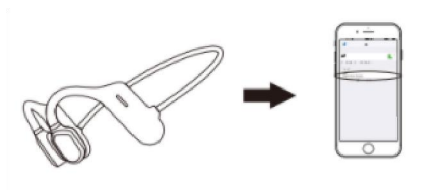
VKLOP

Če želite slušalke vklopiti, pritisnite in 3 sekunde zadržite gumb, dokler LED indikator ne začne utripati zeleno in belo. Rezultat: način seznanjanja je vklopljen.



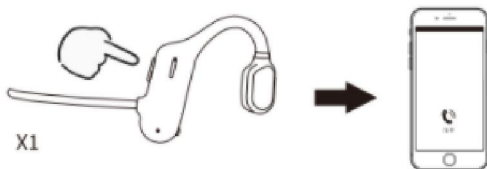
BLUETOOTH POVEZAVA

Odprite nastavitve povezave Bluetooth v svoji napravi in izberite "OPENEAR duet". Rezultat: povezava je vzpostavljena.



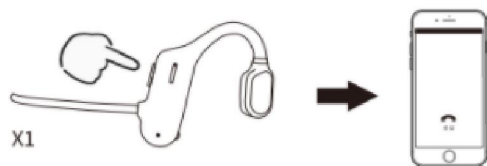
ODGOVARJANJE NA KLIC

Gumb pritisnite enkrat.



KONEC KLICA

Gumb pritisnite enkrat.



ZAVRNITEV KLICA

Gumb pritisnite dvakrat.



PREDVAJANJE/USTAVLJANJE GLASBE

Gumb pritisnite enkrat.



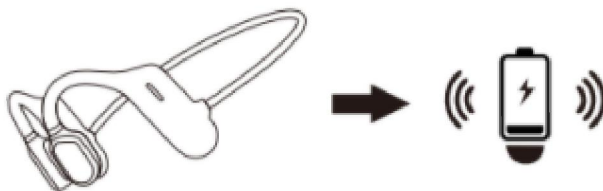
AKTIVACIJA GLASOVNEGA POMOČNIKA NAPRAVE

Gumb trikrat hitro pritisnite.



PRAZNA BATERIJA

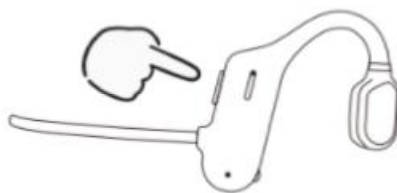
Ko je stanje napolnjenosti baterije nižje od 10 %, bodo slušalke vsakih 30 sekund oddale glasovno opozorilo (zvok "didi").



IZKLOP

Če želite slušalke izklopiti, pritisnite in 3 sekunde zadržite gumb, dokler LED indikator ne začne utripati.

Rezultat: slušalke so izklopljene.



PONASTAVITEV (reset)

Pritisnite in 25 sekund zadržite gumb..



ČIŠČENJE IN VZDRŽEVANJE

Slušalke lahko obrišete z mehko in suho krpo.

Navodila za recikliranje in odlaganje



Ta oznaka pomeni, da izdelka po vsej EU ni dovoljeno odvreči med ostale gospodinske odpadke. Za preprečevanje morebitne škode za okolje ali zdravje ljudi zaradi nenadzorovanega odlaganja odpadkov odgovorno reciklirajte in s tem spodbujajte trajnostno uporabo materialnih virov. Če želite uporabljeno napravo vrniti, uporabite sistem za vračilo ali kontaktirajte prodajalca, kjer ste napravo kupili. Prodajalec lahko napravo reciklira na okolju prijazen način.



Izjava proizvajalca, da izdelek ustreza zahtevam veljavnih direktiv EU.

Distributer: HS plus, d. o. o.

Država izvora: Kitajska